

CONTRALORIA GRAL. DE LA REPUBLICA REGIONAL DE LOS LAGOS		FECHA: 17 DIC. 2014
RECEPCION / TOMA RAZON		
19 DIC 2014		MAT. : Aprueba modificación presupuesto Año 2014.
JURIDICA	<input checked="" type="checkbox"/>	UIR <input type="checkbox"/>

Con esta fecha, la Universidad de Los Lagos ha expedido el siguiente Decreto:

VISTOS:

1. Ley N° 19.238 del 30 de Agosto de 1993, Ministerio de Educación Pública.
2. D.F.L. N° 1 del 05 de agosto de 1994, Ministerio de Educación Pública.
3. D.S. N°496 del 13 de septiembre de 2013, Ministerio de Educación Pública.
4. Resolución N° 1.600 de 2008, Contraloría General de la República.
5. D.S. N°180 del 13 de abril de 1987, Ministerio de Hacienda.
6. Ley N° 18.591 del 03 de enero de 1987, Ministerio de Hacienda
7. D.A. N° 121 del 20 de diciembre de 2013, Aprueba Presupuesto año 2014.
8. Acuerdo del Consejo Superior de fecha 17 de diciembre de 2014.

DECRETO:

1. Promúlgase el acuerdo del 17 de diciembre del 2014, del Consejo Superior de la Universidad de Los Lagos, que acordó modificar el Presupuesto anual de la Corporación, promulgado por Decreto Afecto N°126 del 17 de diciembre del 2014 en el siguiente tenor:

INGRESOS (\$)	PRESUPUESTO INICIAL INGRESOS 2014	MODIFICACIÓN	PRESUPUESTO FINAL INGRESOS 2014
<b>1. INGRESOS DE OPERACIÓN</b>	<b>16.877.818.780</b>	<b>-224.924.494</b>	<b>16.652.894.286</b>
1.1 VENTAS DE BIENES Y SERVICIOS	2.749.416.516	195.025.506	2.944.442.022
1.2 RENTA DE INVERSIONES	662.380.000	-164.000.000	498.380.000
1.3 ARANCELES DE MATRICULAS:	13.466.022.264	-255.950.000	13.210.072.264
1.3.1 DERECHOS BÁSICOS DE MATRICULA	899.702.000	0	899.702.000
1.3.2 ARANCELES POR PAGO DIRECTO	12.386.881.624	-300.000.000	12.086.881.624
1.3.3 ARANCELES DE POSTGRADO	179.438.640	44.050.000	223.488.640
<b>2. VENTAS DE ACTIVOS</b>	<b>150.000.000</b>	<b>375.000.000</b>	<b>525.000.000</b>
2.1 VENTA DE ACTIVOS FISICOS	150.000.000	375.000.000	525.000.000
2.2 VENTA DE ACTIVOS FINANCIEROS	0	0	0
<b>3. TRANSFERENCIAS</b>	<b>5.251.603.073</b>	<b>1.891.482.439</b>	<b>7.143.085.512</b>

CAMPUS OSORNO

Av. Fuchslocher 1305  
Teléfono 56 (64) 333 000  
Fax 56 (64) 333 774  
Osorno, Chile  
www.ulagos.cl

CAMPUS PUERTO MONTT

Camino a Chiquihue, Km 6  
Teléfono 56 (65) 322 536  
Puerto Montt, Chile  
www.puertomontt.ulagos.cl

CAMPUS SANTIAGO

República 517, Barrio Universitario  
Teléfono 56 (02) 675 3057  
Santiago, Chile  
www.santiago.ulagos.cl

3.1 TRANSFERENCIAS SECTOR PRIVADO	20.000.000	0	20.000.000
3.2 TRANSFERENCIAS SECTOR PUBLICO	5.231.603.073	1.891.482.439	7.123.085.512
<b>4. ENDEUDAMIENTO</b>	<b>0</b>	<b>0</b>	<b>0</b>
4.1 ENDEUDAMIENTO INTERNO	0	0	0
4.2 ENDEUDAMIENTO EXTERNO	0	0	0
4.3 PROVEEDORES	0	0	0
<b>5. FINANCIAMIENTO FISCAL</b>	<b>2.670.727.000</b>	<b>2.942.000</b>	<b>2.673.669.000</b>
5.1 APORTE FISCAL DIRECTO	2.661.971.000		2.661.971.000
5.2 APORTE FISCAL INDIRECTO	8.756.000	2.942.000	11.698.000
5.3 PAGARÉS UNIVERSITARIOS DE LA TESORERÍA GENERAL DE LA REPÚBLICA	0	0	0
5.4 RECUPERACIÓN DE PRÉSTAMOS POR CRÉDITO FISCAL	0	0	0
<b>6. RECUPERACION DE OTROS PRESTAMOS</b>	<b>1.081.000.000</b>	<b>20.450.000</b>	<b>1.101.450.000</b>
6.1 PRÉSTAMOS INCISO TERCERO, ARTÍCULO 70, LEY 18.591	1.080.000.000	20.000.000	1.100.000.000
6.2 OTROS PRÉSTAMOS	1.000.000	450.000	1.450.000
<b>7. OTROS INGRESOS - LEYES ESPECIALES</b>	<b>292.130.876</b>	<b>515.235.117</b>	<b>807.365.993</b>
<b>8. SALDO INICIAL DE CAJA</b>	<b>1.483.207.309</b>	<b>1.596.668.573</b>	<b>3.079.875.882</b>
<b>TOTAL INGRESOS</b>	<b>27.806.487.038</b>	<b>4.176.853.635</b>	<b>31.983.340.673</b>

EGRESOS (\$)	PRESUPUESTO INICIAL EGRESOS 2014	MODIFICACIÓN	PRESUPUESTO FINAL INGRESOS 2014
<b>A. GASTOS OPERACIÓN</b>	<b>21.161.760.738</b>	<b>2.592.068.951</b>	<b>23.753.829.689</b>
<b>1. GASTOS DE PERSONAL</b>	<b>14.057.690.488</b>	<b>1.200.232.197</b>	<b>15.257.922.685</b>
1.1 DIRECTIVOS	225.791.376	7.134.492	232.925.868
1.2 ACADÉMICOS	5.594.538.471	12.602.140	5.607.140.611
1.3 NO ACADÉMICOS	4.280.135.610	261.143.591	4.541.279.201
1.4 HONORARIOS	3.706.846.429	858.097.727	4.564.944.156
1.5 VIÁTICOS	153.767.846	50.254.247	204.022.093
1.6 HORAS EXTRAORDINARIAS	22.000.000	5.000.000	27.000.000
1.7 JORNALES	0	0	0
1.8 APORTES PATRONALES	74.610.756	6.000.000	80.610.756
<b>2. COMPRA DE BIENES Y SERVICIOS</b>	<b>4.229.671.791</b>	<b>437.283.034</b>	<b>4.666.954.825</b>
2.1 CONSUMOS BÁSICOS	873.560.000	-20.000.000	853.560.000
2.2 MATERIAL DE ENSEÑANZA	50.000.000	0	50.000.000



UNIVERSIDAD DE LOS LAGOS

2.3 SERVICIOS DE IMPRESIÓN, PUBLICIDAD Y DIFUSIÓN	481.713.430	61.231.508	542.944.938
2.4 ARRIENDOS DE INMUEBLES Y OTROS ARRIENDOS	486.033.000	37.399.005	523.432.005
2.5 GASTOS EN COMPUTACIÓN	71.018.638	-5.000.000	66.018.638
2.6 OTROS SERVICIOS	2.267.346.723	363.652.521	2.630.999.244
<b>3. TRANSFERENCIAS</b>	<b>2.874.398.459</b>	<b>954.553.720</b>	<b>3.828.952.179</b>
3.1 CORPORACIONES DE TELEVISIÓN	0	0	0
3.2 BECAS ESTUDIANTILES	2.522.282.400	508.562.659	3.030.845.059
3.3 FONDOS CENTRALES DE INVESTIGACIÓN	50.000.000	0	50.000.000
3.4 FONDOS CENTRALES DE EXTENSIÓN	30.000.000	-18.000.000	12.000.000
3.5 OTRAS TRANSFERENCIAS	272.116.059	463.991.061	736.107.120
3.5.1 CONSEJO DE RECTORES	28.000.000	3.400.945	31.400.945
3.5.2 CENTRO DE ALUMNOS	20.000.000	18.835.066	38.835.066
3.5.3 OTROS	224.116.059	441.755.050	665.871.109
3.6 CUMPLIMIENTO ART. 113 LEY N° 18.768	0	0	0
<b>B. DE INVERSIÓN</b>	<b>4.097.803.735</b>	<b>128.449.970</b>	<b>4.226.253.705</b>
<b>4. INVERSIÓN REAL</b>	<b>1.916.803.735</b>	<b>-212.623.174</b>	<b>1.704.180.561</b>
4.1 MAQUINARIAS Y EQUIPOS	618.144.735	402.571.823	1.020.716.558
4.2 VEHÍCULOS	0	1.300.000	1.300.000
4.3 TERRENOS Y EDIFICIOS	0	293.807.691	293.807.691
4.4 PROYECTOS DE INVERSIÓN	1.153.421.000	-845.302.688	308.118.312
4.5 OPERACIONES DE LEASING	145.238.000	-65.000.000	80.238.000
<b>5. INVERSIÓN FINANCIERA</b>	<b>2.181.000.000</b>	<b>341.073.144</b>	<b>2.522.073.144</b>
5.1 PRÉSTAMOS ESTUDIANTILES	2.181.000.000	341.073.144	2.522.073.144
5.1.1 PRÉSTAMOS INCISO TERCERO, ARTÍCULO 70 LEY 18.591	2.180.000.000	341.573.144	2.521.573.144
5.1.2 OTROS PRÉSTAMOS	1.000.000	-500.000	500.000
5.2 COMPRA DE TÍTULOS Y VALORES	0	0	0
<b>C. DE AMORTIZACIÓN</b>	<b>2.546.922.565</b>	<b>567.134.840</b>	<b>3.114.057.405</b>
6.1 INTERNA	1.264.373.000	0	1.264.373.000
6.1.1 INTERESES	685.195.638	0	685.195.638
6.1.2 AMORTIZACIONES	579.177.362	0	579.177.362
6.2 EXTERNA	0	0	0
6.2.1 INTERESES	0	0	0
6.2.2 AMORTIZACIONES	0	0	0
6.3 PROVEEDORES	0	0	0
7. COMPROMISOS PENDIENTES	1.282.549.565	567.134.840	1.849.684.405
<b>D. OTROS</b>	<b>0</b>	<b>889.199.874</b>	<b>889.199.874</b>

CAMPUS OSORNO

Av. Fuchslocher 1305  
Teléfono 56 (64) 333 000  
Fax 56 (64) 333 774  
Osorno, Chile  
[www.ulagos.cl](http://www.ulagos.cl)

CAMPUS PUERTO MONTT



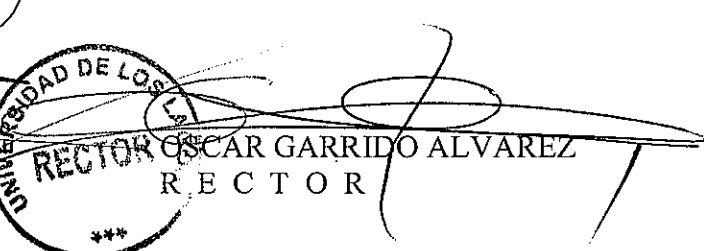

Camino a Chiquihue, Km 6  
Teléfono 56 (65) 322 536  
Puerto Montt, Chile  
[www.puertomontt.ulagos.cl](http://www.puertomontt.ulagos.cl)

CAMPUS SANTIAGO

República 517, Barrio Universitario  
Teléfono 56 (02) 675 3057  
Santiago, Chile  
[www.santiago.ulagos.cl](http://www.santiago.ulagos.cl)

8. SALDO FINAL DE CAJA	0	889.199.874	889.199.874
<b>TOTAL GASTOS</b>	<b>27.806.487.038</b>	<b>4.176.853.635</b>	<b>31.983.340.673</b>

TÓMESE RAZÓN, REGÍSTRESE Y COMUNÍQUESE.

ARTURO CASTRO WINKLER  
 CONTRALOR


OSCAR GARRIDO ALVAREZ  
 RECTOR

OGA/PBG/MVP/HAG /sps  
DISTRIBUCION

- \*Rectoría
- \*Contraloría Interna
- \*Vicerrectoría Administración y Finanzas
- \*Dirección de Gestión Financiera
- \*Unidad Contabilidad, Presupuesto e Inventario
- \*Oficina de Partes

TOMO RAZON  
 POR ORDEN DEL CONTRALOR  
 GENERAL DE LA REPUBLICA

8 ENE 2015

  
 MARIO QUEZADA FONSECA  
 CONTRALOR REGIONAL DE LOS LAGOS